

システム 246 JAMMA(B) PCB キット 取扱説明紙

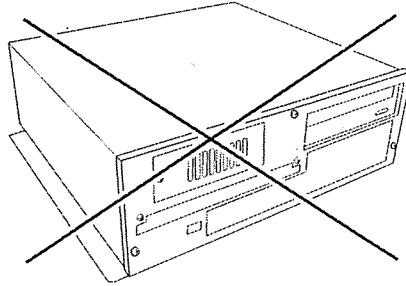


警告

●本製品を無断で改造しないでください。改造した場合、予期せぬ危険が生じることがあります。



本製品は、下図のタイプのシステム 246 のゲーム PC ボードには使用できません。
このタイプには、専用の『システム 246 JAMMA PCB キット』（別売）が必要です。



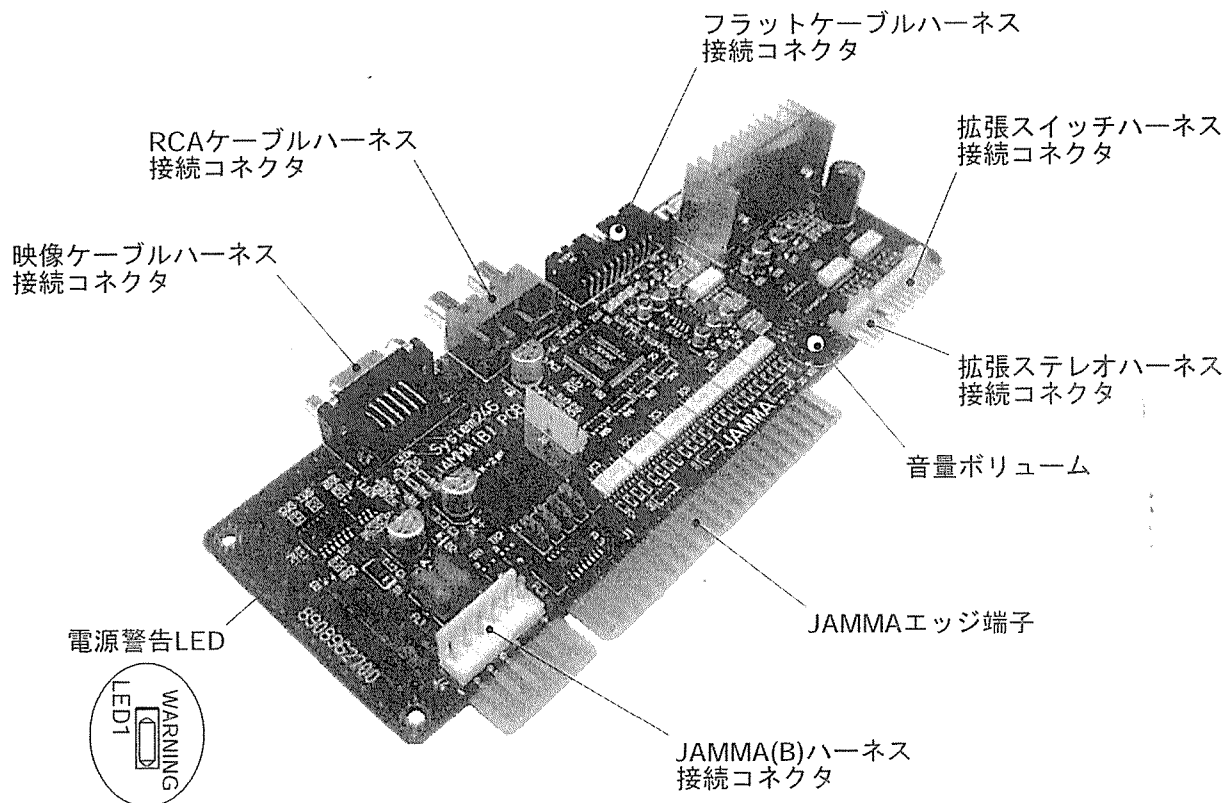
1. 梱包の確認

下記の梱包内容がそろっていることを必ず確認してください。欠品があるときは購入先、もしくは(株)バンダイナムコゲームス（以下弊社と呼びます）までご連絡ください。弊社の連絡先は本紙の最後に記載されています。

	名 称	備 考	個数
①	説明紙	本紙です。	1
②	JAMMA(B) PC ボード		1
③	取付ネジ (+タッピングヘッド (A))	JAMMA(B) PC ボードを筐体の取付板へ固定するために使用します。	4
④	レスロック (セット)	JAMMA(B) PC ボードと筐体の取付板の間にすき間を開けるために使用します。(ネジとスペーサとのセットになっています。)	4
⑤	映像ケーブルハーネス	JAMMA(B) PC ボードとゲーム PC ボード間の接続に使用します。(ケーブルの両端に 15 極のコネクタが付いたハーネスです。)	1
⑥	RCA ケーブルハーネス	JAMMA(B) PC ボードとゲーム PC ボード間の接続に使用します。(ケーブルの両端に RCA ピンプラグが 2 個ずつ付いたハーネスです。)	1
⑦	フラットケーブルハーネス	JAMMA(B) PC ボードとゲーム PC ボード間の接続に使用します。(20 極のフラットケーブルのハーネスです。)	1
⑧	JAMMA(B) ハーネス	JAMMA(B) PC ボードとゲーム PC ボード間の接続に使用します。(ケーブルの両端に 6 極のコネクタが付いたハーネスです。)	1
⑨	拡張ステレオハーネス	JAMMA 規格対応筐体がステレオ出力に対応している場合に使用します。(ケーブルの片側のみに 4 極のコネクタが付いたハーネスです。)	1
⑩	拡張スイッチハーネス	JAMMA 規格対応筐体のコントロールパネルに接続するボタン数が多い場合に使用します。(ケーブルの片側のみに 10 極のコネクタが付いたハーネスです。)	1

2. 仕様

本製品は、弊社製システム 246 およびシステム 256 のゲーム PC ボードを JAMMA 規格対応の筐体に接続するための拡張 PC ボードです。

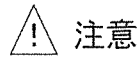


●電源警告 LED について

色	状態	内容
黄	点灯	正常
	点滅	+5V 電源の電圧低下

電源警告 LED が点滅している場合は、JAMMA 規格対応筐体の +5V 電源の電流が不足して電圧が低下している可能性があります。LED が点滅している場合は、直ちに筐体の電源を OFF にして、筐体の +5V 電源がゲーム PC ボードの入力電源の仕様を満たしているか確認してください。ゲーム PC ボードの入力電源の仕様は、ゲーム PC ボードの取扱説明書に記載されています。

3. 取付けと接続 —必ず技術者が行ってください—

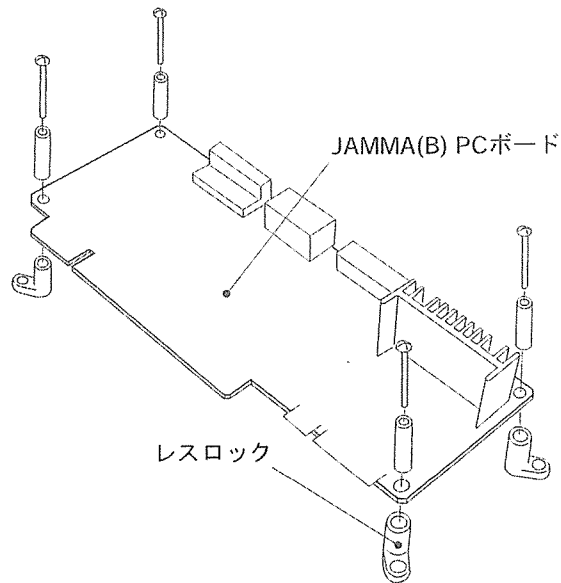


注意

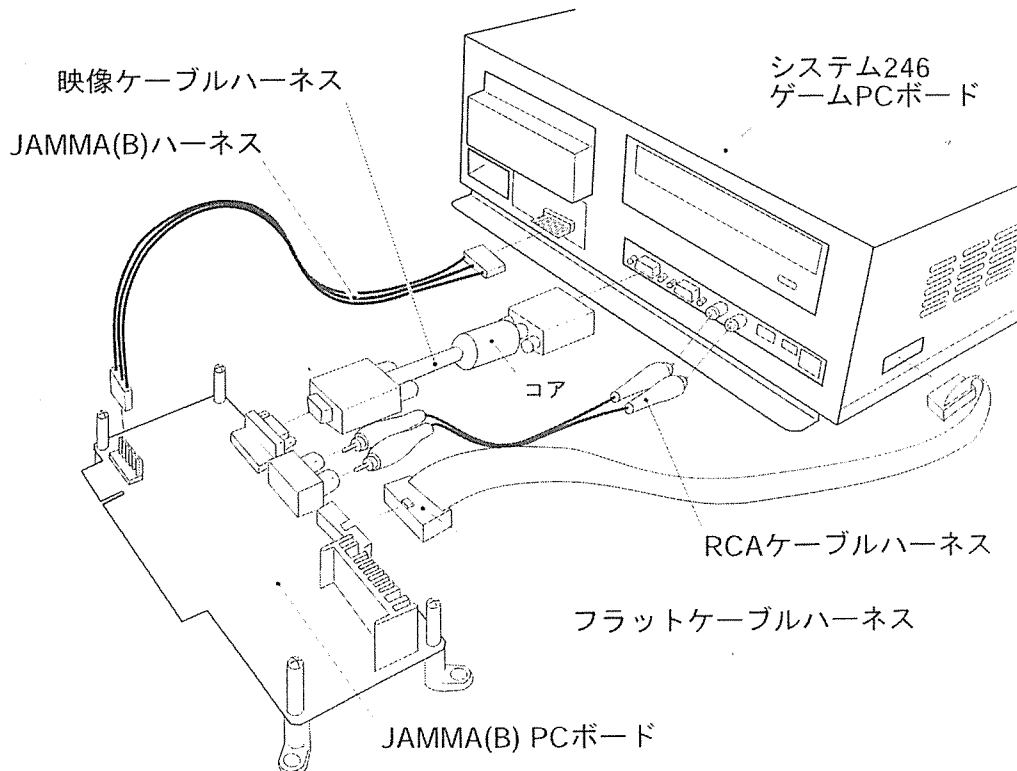
●映像ケーブルハーネスを接続するときは、コネクタの向きに注意してください。

お願い JAMMA(B) PCボードの取付作業は、ゲーム PC ボードに接続されている全てのケーブルを外し、必ずゲーム PC ボード単体の状態で行ってください。

1 JAMMA(B) PC ボードに付属のレスロックを取付けます。



2 システム246 ゲームPC ボードとJAMMA(B) PC ボードの間を付属の4種のハーネスで接続します。なお、映像ケーブルハーネスは、コアが付いている側のコネクタをゲーム PC ボードに接続してください。



以上でJAMMA(B) PCボードの取付作業は終了です。JAMMA規格対応筐体への接続は、ゲームPCボードの取扱説明書の説明に従って作業を行ってください。

なお、筐体への接続が完了したら、筐体の電源をONにしてJAMMA(B) PCボード上の電源警告LED（本紙2ページ参照）が点滅しないか必ず確認してください。

4. 連絡先一覧

株式会社バンダイナムコゲームス

東京サービスセンター	〒222-0001 横浜市港北区樽町 2-1-60 【修理品・先出し品に関するお問い合わせ】 TEL 045-547-4095 FAX 045-547-4931 【故障に関する技術的なお問い合わせ】 TEL 045-547-4005 FAX 045-547-4009
大阪サービスセンター	〒564-0063 大阪府吹田市江坂町 1-21-26 【修理品・先出し品、故障および部品に関するお問い合わせ】 TEL 06-6338-6686 FAX 06-6337-9352
パーツセンター	〒222-0001 横浜市港北区樽町 2-1-60 【部品に関するお問い合わせ】 TEL 045-547-4010 FAX 045-547-4009
AM 国内セールスグループ	〒146-8656 東京都大田区矢口 2-1-21 【製品に関するお問い合わせ】 TEL 03-3756-8552 FAX 03-3756-6299

本製品の仕様、および本取扱説明紙は改善のため予告なく変更する場合があります。

© NAMCO BANDI Games Inc. 2006年6月第4版発行